



INMIGRACIÓN

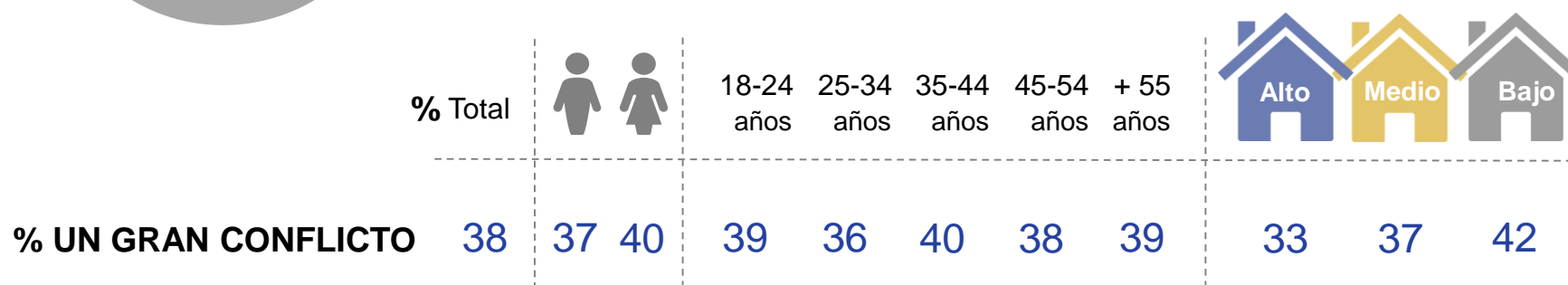
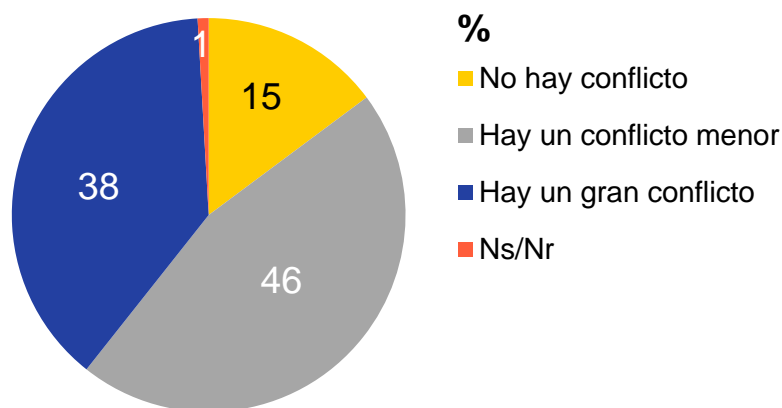
¿Usted cree que en Chile existe un gran conflicto, un conflicto menor o no hay conflicto entre chilenos e inmigrantes?



PONTIFICIA
UNIVERSIDAD
CATÓLICA
DE CHILE



BASE: Total muestra

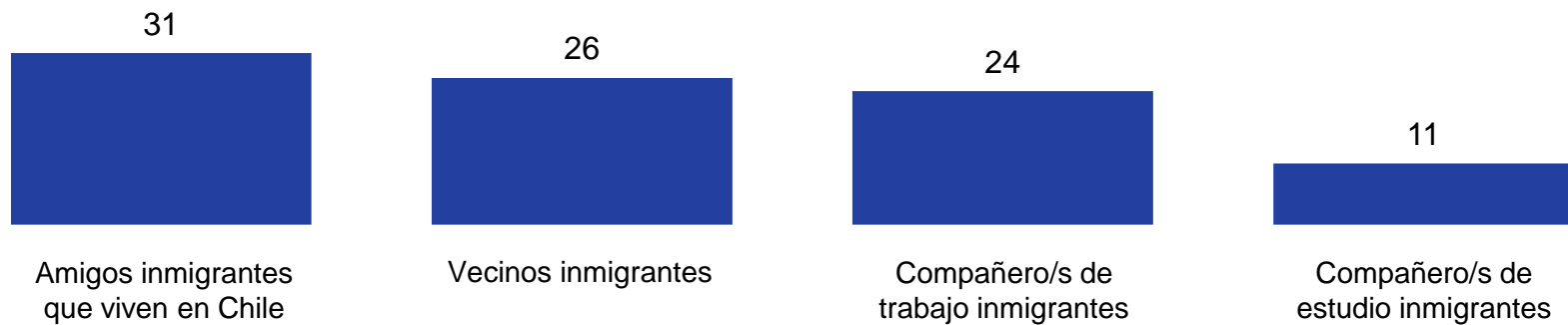


Inmigración

¿Tiene usted actualmente...?

BASE: Total muestra

% SÍ








Inmigración

¿Tiene usted actualmente...?

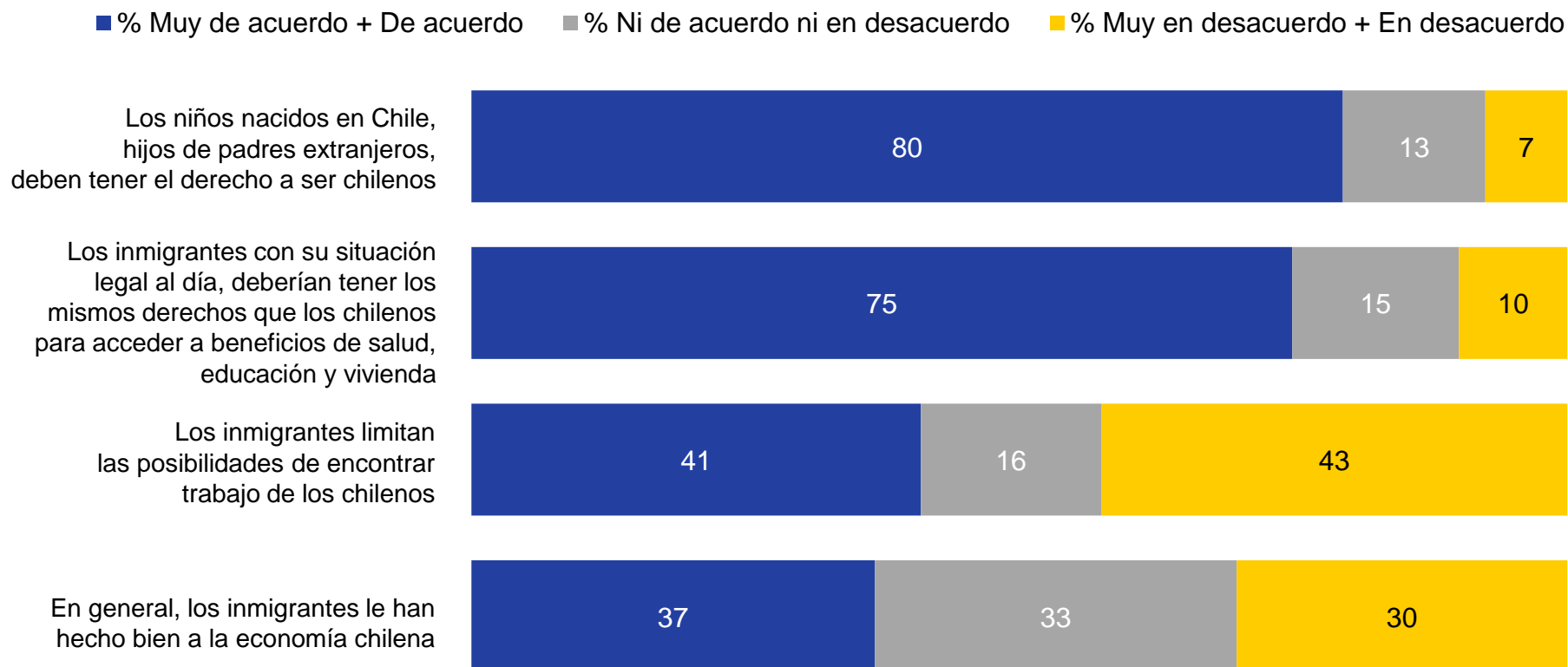
BASE: Total muestra

% SÍ

	Total			18-24 años	25-34 años	35-44 años	45-54 años	+ 55 años			
Amigos inmigrantes que viven en Chile	31	37	25	50	33	28	33	17	51	36	21
Vecinos inmigrantes	26	30	23	29	29	29	28	18	24	32	21
Compañero/s de trabajo inmigrantes	24	31	17	27	24	31	30	10	35	29	16
Compañero/s de estudio inmigrantes	11	15	7	37	14	4	5	2	19	14	6

¿Qué tan de acuerdo está con las frases que habitualmente se dicen sobre los inmigrantes en Chile?

BASE: Total muestra










PONTIFICIA
UNIVERSIDAD
CATÓLICA
DE CHILE



¿Qué tan de acuerdo está con las frases que habitualmente se dicen sobre los inmigrantes en Chile?

BASE: Total muestra

% MUY DE ACUERDO + DE ACUERDO

	Total			18-24 años	25-34 años	35-44 años	45-54 años	+ 55 años			
Los niños nacidos en Chile, hijos de padres extranjeros, deben tener el derecho a ser chilenos	80	82	77	85	74	75	84	83	83	81	77
Los inmigrantes con su situación legal al día, deberían tener los mismos derechos que los chilenos para acceder a beneficios de salud, educación y vivienda	75	78	72	82	74	72	72	76	72	76	74
Los inmigrantes limitan las posibilidades de encontrar trabajo de los chilenos	41	40	42	36	39	36	45	50	28	36	49
En general, los inmigrantes le han hecho bien a la economía chilena	37	37	36	43	34	34	43	34	40	42	30

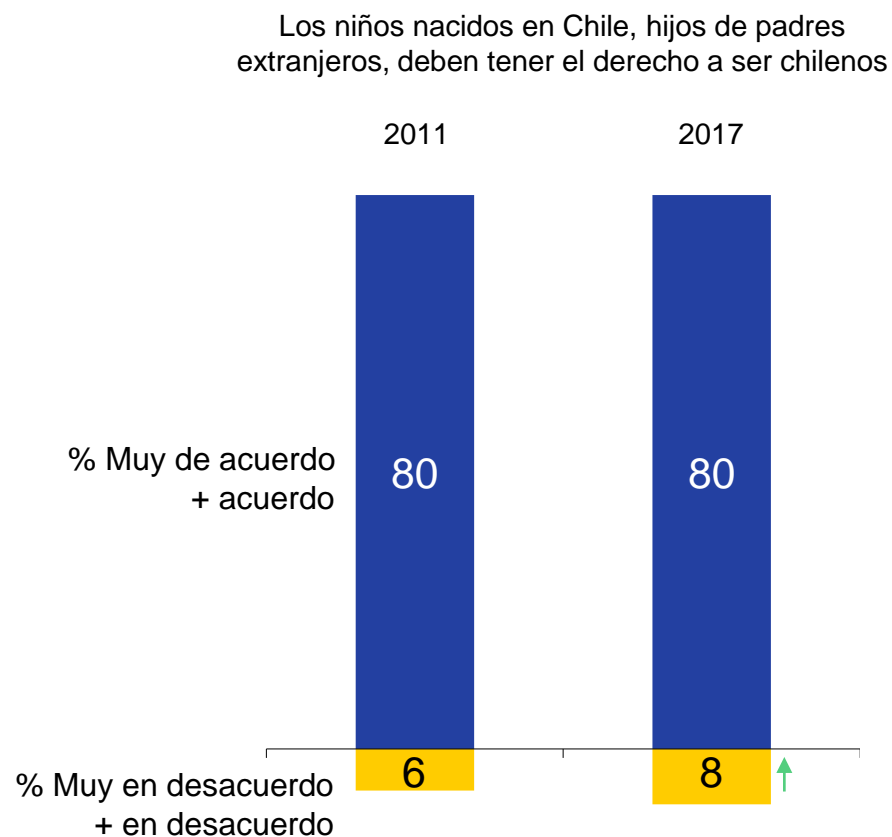
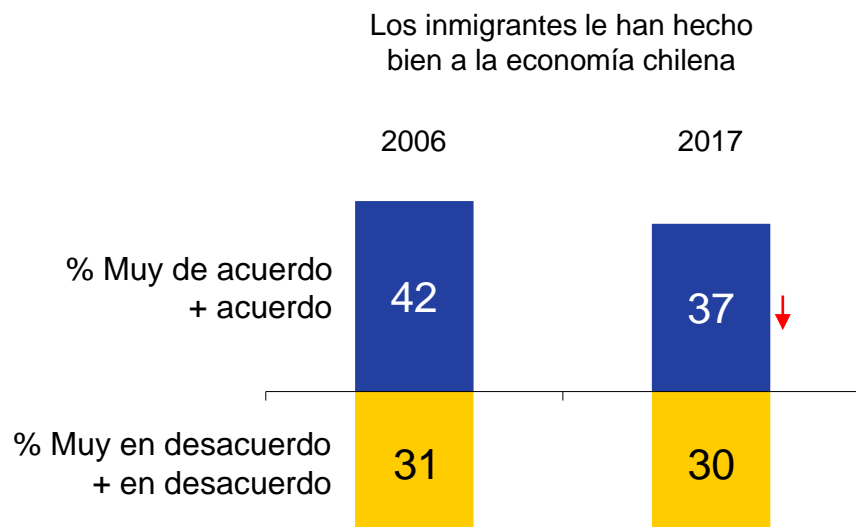


PONTIFICIA
UNIVERSIDAD
CATÓLICA
DE CHILE



¿Qué tan de acuerdo está con las frases que habitualmente se dicen sobre los inmigrantes en Chile?

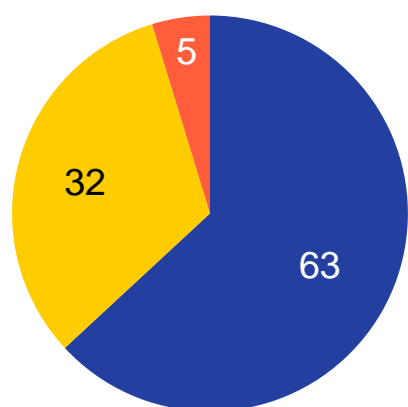
BASE: Total muestra



↑ ↓ Diferencias significativas en relación al año anterior.

En Chile existen inmigrantes que han entrado al país en forma irregular. Según su opinión...

BASE: Total muestra



- %
- Deberían quedarse en Chile cumpliendo con los requisitos de migración
 - Deberían ser expulsados del país
 - Ns/Nr

	% Total	Personas		18-24 años	25-34 años	35-44 años	45-54 años	+ 55 años	Nivel Socioeconómico		
		Alto	Medio	Bajo							
Deberían quedarse en Chile cumpliendo con los requisitos de migración	63	64	62	70	63	63	67	55	67	67	58
Deberían ser expulsados del país	32	32	32	26	32	32	30	38	29	29	37

Comentarios: relaciones sociales y actitudes ante la inmigración



PONTIFICIA
UNIVERSIDAD
CATÓLICA
DE CHILE



- El contacto con inmigrantes sigue siendo relativamente exiguo, aunque aumenta en la nueva generación. Uno de cada tres chilenos dice tener un amigo inmigrante y uno de cada cuatro, un vecino o un compañero de trabajo que proviene de otro país. Entre los jóvenes, sin embargo, estas cifras tienden a aumentar.
- La actitud hacia los inmigrantes se mantiene –en términos generales– positiva, especialmente entre los más jóvenes. Sólo en el nivel socioeconómico bajo se resiente más la presión que ejercen los inmigrantes sobre el empleo.
- La actitud hacia la inmigración ilegal se endurece levemente, hasta un tercio considera que se debería expulsar a los inmigrantes indocumentados. También alrededor de un tercio de los chilenos considera que la inmigración eleva los niveles de delincuencia o que Chile debería cerrar sus fronteras a la inmigración que seguramente se considera excesiva. En su conjunto, uno de cada tres chilenos enarbola una actitud *trumpista* hacia la inmigración.